

SYSDEC AS

Reg. kood: 10026236
Pärnu mnt 232/5 11314 Tallinn, Harjumaa
Tel: 6722365
sysdec@sysdec.ee, www.sysdec.ee

> Üldinfo

Staatust: **Registresse kantud**

Registreeritud äriregistris: **09.05.1996**

Registreeritud põhikapital: **32 000 EUR**

Esindusõigusega isikud:

Jaan Kosk (36401290226), juhatuse liige
Ain Tammik (36508160215), juhatuse liige

Aktionärid ja osanikud:

JAAAN KOSK
AIN TAMMIK

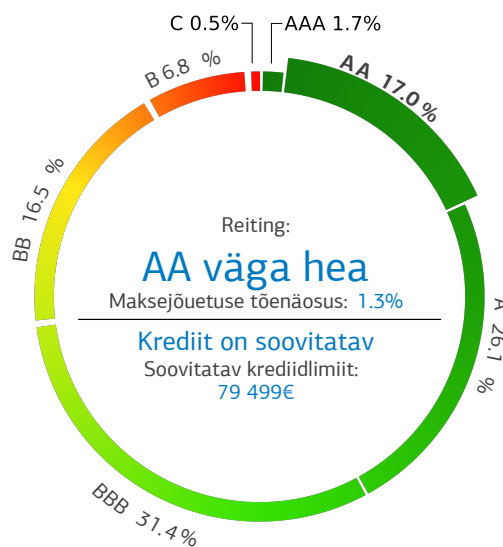
Esindusõiguse normaalregulatsioon:

Aktsiaseltsi võib kõikide tehingute tegemisel esindada iga juhatuse liige.

Põhitegevusala (EMTAK2025):

Programmeerimine (62101)

> Krediidihinnang



> Vaata täpsemalt [lk 2](#).

> Põhinäitajad 2025 põhjal

Käive:	1 192 488 EUR	↑
sh ekspordikäive:	12 585 EUR	↑
Puhaskasum/(-kahjum):	284 971 EUR	↓
Töötajate arv:	16	→
Varad (bilansimaht):	768 228 EUR	↓
Omakapital:	548 495 EUR	↓

> Maksu- ja Tolliameti nõuded ja maksehäired

Perioodil 16.04.2025-16.04.2026

	05.25	06.25	07.25	08.25	09.25	10.25	11.25	12.25	01.26	02.26	03.26	04.26
Kehtivad maksehäired	EI	EI	EI	EI	EI	EI	EI	EI	EI	EI	EI	EI
MTA nõuded kuu alguse seisuga	EI	EI	EI	EI	EI	EI	EI	EI	EI	EI	EI	EI

Vaata detailset infot võlgade kohta [lk 13](#)

> Kokkuvõte

Ettevõtet võib soovitusliku krediidilimiidi ulatuses krediteerida. Ettevõtte reiting on väga hea (AA) ja maksejõuetuse tekkimise tõenäosus on madal.

Majandusolukord: Tulud on kahe viimase aasta jooksul kasvanud. Tulude tase on suhteliselt kõrge. Kasumlikkus on väga hea. Omakapital on suhteliselt kõrge. Põhikapital on püsinud samal tasemel viimase majandusaasta aruandega võrreldes.

Finantsolukord: maksevõime kordaja - väga hea, likviidsuskordaja - hea, maksevalmiduse kordaja - väga hea, raha laekumise periood - keskmine. Võlakordaja - väga heal tasemel, ettevõtte ei sõltu olulisel määral võõrvahenditest. Rentaablnäitajad: puhaskasum - väga hea, aktiivne rentaal - väga hea.

> Krediidihinnang

Krediidihinnang on Creditinfo Eesti AS soovitus krediidiotsuse tegemiseks: kas ja kui palju müüa. Krediidihinnangu komponendid on Krediidilimiit, Reiting ja Maksejõuetuse tõenäosus. Krediidilimiit on soovitatav krediidimüügi piirmäär. Maksejõuetuse tõenäosus näitab, kui suur on risk, et ettevõtte jääb võlgu: alla 5% näitab, et risk on madal, 5-12% näitab, et risk on mõõdukas ning tõenäosus üle 12% näitab, et risk on kõrge. Creditinfo Reiting on koondhinne ettevõtte majandus- ja finantsolukorrale ning maksekometele. Reitingut väljendatakse tähekombinatsioonidena: AAA suurepärase, AA väga hea, A hea, BBB rahuldav, BB kasin, B nõrk, C mitterahuldav, U, O, N ei hinnata. Reitingut illustreerival pildil on võrdluseks toodud Eesti ettevõtete jaotus reitingu kategooriate põhjal (vt lk 1).

Reiting:	AA väga hea
Maksejõuetuse tõenäosus:	1.3%
Krediidihinnang:	Krediit on soovitatav
Soovitatav krediidilimiit:	79 499 €

> Äriregistri andmed

>> Äriregistri andmed

Ärinimi:	Aktsiaselts Sysdec
Registrikood:	10026236
Registreeritud:	09.05.1996, Tartu Maakohtu Registriosakond (*)
Aadress:	Pärnu mnt 232/5
Linn/maakond:	Kristiine linnaosa, Tallinn 11314
Äriühingu liik:	aktsiaselts
Kapital:	32 000 EUR
Põhikiri kinnitati:	10.04.1996
Majandusaasta:	01.01-31.12

(*) - Registreeritud Ettevõttereegisris 21.01.1992 (ametlik äriühingute register kuni 01.09.1997)

>> Esindusõigusega isikud

Jaan Kosk

Isikukood või sünniaeg:	36401290226
Roll	juhatuse liige
alates:	03.06.2008

Ain Tammik

Isikukood või sünniaeg:	36508160215
Roll	juhatuse liige
alates:	03.06.2008

Esindusõiguse normaalregulatsioon

Aktsiaseltsi võib kõikide tehingute tegemisel esindada iga juhatuse liige.

>> Nõukogu liikmed

Erkki Kaadre

Isikukood või sünniaeg: 36710120234
Roll: nõukogu liige
Nõukogus alates: 11.01.2016

Arno Nurges

Isikukood või sünniaeg: 36606230379
Roll: nõukogu liige
Nõukogus alates: 11.01.2016

Toivo Tuisk

Isikukood või sünniaeg: 37109270212
Roll: nõukogu liige
Nõukogus alates: 11.01.2016

>> Aktsionärid/Osanikud

JAAN KOSK

Isikukood või sünniaeg: 36401290226
Asukoht: Eesti
alates: 16.08.2023
aktsionär (16 000 EUR)

AIN TAMMIK

Isikukood või sünniaeg: 36508160215
Asukoht: Eesti
alates: 16.08.2023
aktsionär (16 000 EUR)

>> Tegelikud kasusaajad äriregistris

Rahapesu ja terrorismi rahastamise seaduse sätete kohaselt on eraõiguslikel juriidilistel isikutel kohustus oma tegelikud kasusaajad äriregistri kaudu avaldada. Andmed sisaldavad kehtivaid tegelikke kasusaajaid ja nende kontrolli teostamise viisi.

Ain Tammik

Isikukood või sünniaeg: 36508160215
Asukoht: Eesti
Kontrolli teostamise viis: otsene osalus
alates: 20.09.2018

Jaan Kosk

Isikukood või sünniaeg: 36401290226
 Asukoht: Eesti
 Kontrolli teostamise viis: otsene osalus
 alates: 20.09.2018

>> Muud isikud

Eve Filonenko

Isikukood või sünniaeg: 45908060242
 Asukoht: Eesti
 audiitor
 alates: 01.01.2000

HLB EXPERTUS AUDIT OÜ

Eesti või välisriigi registrikood: 10478955
 Asukoht: Eesti
 audiitor
 alates: 05.04.2011

Nasdaq CSD SE

Eesti või välisriigi registrikood: 40003242879
 Asukoht: Läti
 aktsiaraamatu pidaja
 alates: 28.09.2017

>> Endised ettevõttega seotud isikud

>> Registreeritud kapital

Aktsiaselts (AS) on äriühing, millel on aktsiateks jaotatud aktsiakapital. Aktsiaselts vastutab oma kohustuste täitmise eest oma varaga. Aktsionärid ettevõtte kohustuste eest isiklikult ei vastuta. Aktsiaseltsi minimaalne kapital on 25 000 eurot.

Kapital	Valuuta	Alguskuupäev	Lõppkuupäev
32 000	EUR		
500 000	EEK	09.05.1996	28.04.2011

> Creditinfo Tegelik Kasusaaja

Creditinfo Tegelik Kasusaaja on füüsiline isik, kes lõplikult omab või kontrollib juriidilist isikut aktsiate või osade otsese või kaudse omamise kaudu. Kaudse omamise korral omab juriidilist isikut üks või mitu äriühingut, mis on füüsilise isiku kontrolli all, st kontroll toimub tütar- või sidusettevõtete omamise kaudu. Creditinfo Eesti arvutab tegeliku kasusaaja võttes aluseks aktsia- ning osakapitali andmed äriregistris. Creditinfo Tegeliku Kasusaaja osaluse määr on summaarselt vähemalt 10%. Creditinfo Tegelik Kasusaaja võib erineda riiklikus registris esitatud tegelikust kasusaajast. Riiklikus registris on ettevõtte esindaja poolt esitatud tegelik kasusaaja, mis omab informatiivset tähendust. Creditinfo Tegelik Kasusaaja on arvutuslik ja uueneb kohe pärast seotud äriühingute, nende omanike ja/või osaluste andmete muutumist Äriregistris.

JAAN KOSK

Isikukood või sünniaeg: 36401290226
Osaluse määr: 50.0 %

AIN TAMMIK

Isikukood või sünniaeg: 36508160215
Osaluse määr: 50.0 %

> Majandusinfo

>> Tegevusvaldkond

Ettevõtte tegevusvaldkond on määratud Eesti majanduse tegevusalade klassifikaatori EMTAK2025 järgi.

62101	Programmeerimine
62201	Arvutialased konsultatsioonid

>> Tegevusload ja majandustegevusteated

Tegevuslubade ja majandustegevusteadete all kajastatakse majandustegevuse registris registreeritud lubasid ja teateid. Majandustegevuse registrisse registreeritakse ettevõtted, kes tegutsevad erinõuetega tegevusaladel. Tabelites kuvatakse välja kuni 30 tegevusluba või majandustegevusteavet. Täielik nimekiri on nähtav majandustegevuse registrist (<https://mtr.ttja.ee/>).

Kehtivad tegevusload

Majandustegevuse registris kehtivad tegevusload puuduvad.

Lõpetatud tegevusload

Majandustegevuse registris lõpetatud tegevusload puuduvad.

Kehtivad majandustegevusteated

Majandustegevuse registris kehtivad majandustegevusteated puuduvad.

Lõpetatud majandustegevusteated

Majandustegevuse registris lõpetatud majandustegevusteated puuduvad.

>> Käibemaksukohustus

ettevõtte on käibemaksukohustuslane alates: 01.01.1994
käibemaksukohustuslase registreerimise number: EE100438158

>> Tasutud maksud

Andmed pärinevad Maksu- ja Tolliametist. Tasutud summuna kuvatakse 0 eurot kui a) isik ei ole makse tasunud; b) isikule tagastatud summa ületab tasutud summat; c) isik kuulub käibemaksugruppi, kus grupi esindusisik deklareerib ja tasub ka teiste grupi ettevõtete käibemaksu. Eksportivate ettevõtete puhul võib tasutud maksude summa olla väiksem kui maksudeklaratsioonis deklareeritud summa.

2026 I kvartalis tasus ettevõtte Maksu- ja Tolliametile riiklikke makse kokku 177 887.00 eurot ja tööjõumakse 72 162.00 eurot.

Period	Kuu keskmised maksud (EUR)	Kuu keskmised tööjõumaksud (EUR)
2026 I kv	59 295.67	24 054.00
2025 IV kv	57 482.33	26 163.00
2025 III kv	51 974.33	26 145.33
2025 II kv	40 085.00	25 914.00
2025 I kv	61 888.08	23 733.80
2024 IV kv	57 815.59	23 490.15
2024 III kv	33 302.88	22 328.96
2024 II kv	42 923.64	24 042.23
2024 I kv	44 583.35	22 943.47
2023 IV kv	50 932.61	22 588.96
2023 III kv	38 867.61	23 240.43

Periood	Kuu keskmised maksud (EUR)	Kuu keskmised tööjõumaksud (EUR)
2023 II kv	31 575.75	20 895.36
2023 I kv	42 846.16	21 481.66

>> Töötajate arv

>>> Töötajate arv aastaaruandest

Majandusaasta keskmine töötajate arv taandatuna täistööajale

Töötajate arv	Majandusaasta
16	2025
16	2024
15	2023

>>> Töötamise register

Töötamise register on töötamisega seotud infot koondav register, mida peab Maksu- ja Tolliamet. Registris registreeritakse kõigi füüsiliste isikute töötamised, mille puhul tekib maksukohustus Eestis ja seda olenemata lepingu vormist ning ajalisest kestvusest. Kui tööd tegev isik täidab tööülesandeid välisriigis ja Eestis maksukohustust ei teki, siis ei pea teda töötamise registris registreerima. Erandina tuleb töötamise registrisse kanda ka tasuta töötamine äriühingus ja füüsilisest isikust ettevõtja juures

Töötajate arv	Seisuga
16	31.03.2026
16	31.12.2025
16	30.09.2025
16	30.06.2025
16	31.03.2025
16	31.12.2024
16	30.09.2024
16	30.06.2024
15	31.03.2024
15	31.12.2023
15	30.09.2023
15	30.06.2023
15	31.03.2023

>> Riigiabi

Riigiabi on riigiabi ja vähese tähtsusega abi registris avaldatud antud abi.

Reaalajamajanduse lahenduste piloteerimise toetusmeede - VTA

Abi andmise otsuse kuupäev:	27.12.2023
Abi nimetus:	Reaalmajanduse andmepõhise aruandluse mudel SAF majandustarkvaras.
Abi andja:	Ettevõtluse ja Innovatsiooni Sihtasutus
Abi vorm:	Rahaline toetus
Antud abi summa:	150 000.00 EUR

>> Ekspordiinfo (euro)

Riik	2025	Osakaal müügitulust (%)	2024	Osakaal müügitulust (%)	2023	Osakaal müügitulust (%)
Leedu	4 903	0.4	3 046	0.3	1 046	0.1
Läti	4 030	0.3	920	0.1	2 675	0.3
Holland	2 185	0.2	1 693	0.2	1 693	0.2
Soome	1 467	0.1	1 200	0.1	2 240	0.2

> Finantsinformatsioon

>> Finantsaruanded

2025. majandusaasta aruanne esitatud

2024. majandusaasta aruanne esitatud

2023. majandusaasta aruanne esitatud

>> Bilanss (EUR)

AKTIVA	2025			2024			2023	
	31.12.25 (Osakaal, %)	Trend, %		31.12.24 (Osakaal, %)	Trend, %		31.12.23 (Osakaal, %)	
KÄIBEVARA								
Raha ja finantsinvesteeringud	506 808	(66.0)	+4.8	483 669	(56.0)	+33.8	361 549	(75.6)
Nõuded ja ettemaksud, sealhulgas:	109 300	(14.2)	-28.8	153 796	(17.8)	+35.4	113 918	(23.8)
Nõuded ostjate vastu	109 300	(14.2)	+10.1	99 208	(11.5)	-12.4	113 918	(23.8)
Maksude ettemaksud	-	-	-	-	-	-	-	-
Muud nõuded ja ettemaksud	0	(0.0)	-100.0	54 588	(6.3)	-	0	(0.0)
Varud	-	-	-	-	-	-	-	-
Muu käibevara	-	-	-	-	-	-	-	-
KÄIBEVARA KOKKU	616 108	(80.2)	-3.3	637 465	(73.8)	+34.1	475 467	(99.4)
PÕHIVARA								
Finantsinvesteeringud	3 009	(0.4)	0.0	3 009	(0.3)	0.0	3 009	(0.6)
Kinnisvarainvesteeringud	-	-	-	-	-	-	-	-
Materiaalne põhivara, sealhulgas:	-	-	-	-	-	-	-	-
Kulum(-)	-	-	-	-	-	-	-	-
Muu põhivara	149 111	(19.4)	-33.2	223 667	(25.9)	-	-	-
PÕHIVARA KOKKU	152 120	(19.8)	-32.7	226 676	(26.2)	+7433.3	3 009	(0.6)
AKTIVA (VARAD) KOKKU	768 228	(100.0)	-11.1	864 141	(100.0)	+80.8	478 476	(100.0)
PASSIVA								
LÜHIAJALISED KOHUSTUSED								
Laenukohustused	-	-	-	-	-	-	-	-
Võlad ja ettemaksud, sealhulgas:	119 733	(15.6)	+8.2	110 617	(12.8)	+19.6	92 253	(19.3)
Võlad tarnijatele	888	(0.1)	-4.1	926	(0.1)	+23.3	751	(0.2)
Võlad töövõtjatele	58 825	(7.7)	+11.5	52 948	(6.1)	+10.6	47 878	(10.0)
Maksuvõlad	60 020	(7.8)	+7.1	56 743	(6.6)	+30.2	43 624	(9.1)
Muud võlad ja ettemaksud	0	(0.0)	-	0	(0.0)	-	0	(0.0)
Muud eraldised	-	-	-	-	-	-	-	-
LÜHIAJALISED KOHUSTUSED KOKKU	119 733	(15.6)	+8.2	110 617	(12.8)	+19.6	92 253	(19.3)
PIKAAJALISED KOHUSTUSED								
Laenukohustused	-	-	-	-	-	-	-	-
Võlad ja ettemaksud	100 000	(13.0)	-33.3	150 000	(17.4)	-	-	-
Muud eraldised	-	-	-	-	-	-	-	-
PIKAAJALISED KOHUSTUSED KOKKU	100 000	(13.0)	-33.3	150 000	(17.4)	-	-	-
KOHUSTUSED KOKKU	219 733	(28.6)	-15.8	260 617	(30.2)	+182.6	92 253	(19.3)
OMAKAPITAL								
Aktia-/ osakapital	32 000	(4.2)	0.0	32 000	(3.7)	0.0	32 000	(6.7)
Registreerimata aktsia-/ osakapital	-	-	-	-	-	-	-	-
Reservid	3 200	(0.4)	0.0	3 200	(0.4)	0.0	3 200	(0.7)
Muu kapital	-	-	-	-	-	-	-	-
Jaotamata kasum /kahjum	228 324	(29.7)	-	-	-	-	-	-
Aruandeaasta kasum /kahjum	284 971	(37.1)	-50.0	568 324	(65.8)	+61.8	351 023	(73.4)
OMAKAPITAL KOKKU	548 495	(71.4)	-9.1	603 524	(69.8)	+56.2	386 223	(80.7)
PASSIVA KOKKU	768 228	(100.0)	-11.1	864 141	(100.0)	+80.8	478 476	(100.0)

>> Kasumiaruanne (euro)

	2025		2024		2023
	01.01.25-31.12.25	Trend, %	01.01.24-31.12.24	Trend, %	01.01.23-31.12.23
MÜÜGITULU	1 192 488	+9.2	1 092 011	+2.2	1 068 245
<i>skeem 1</i>					
Muud äritulud	50 080	+94390.6	53	-73.8	202
Muud korrigeerimised	0	-	223 667	-	-
Kaubad, materjal ja teenused	60	-53.1	128	-97.2	4 591
Mitmesugused tegevuskulud	79 747	+19.5	66 714	-12.7	76 446
Tööjõu kulud	708 402	+13.7	623 169	+5.5	590 882
Kulum	74 556	-	-	-	-
Muud ärikulud	155	-13.4	179	-29.2	253
<i>skeem 2</i>					
Toodete ja teenuste kulu	-	-	-	-	-
BRUTOKASUM/ -KAHJUM	-	-	-	-	-
Turustuskulud	-	-	-	-	-
Üldhalduskulud	-	-	-	-	-
Muud äritulud	-	-	-	-	-
Muud ärikulud	-	-	-	-	-
Kasum/kahjum bioloogilistelt varadelt	-	-	-	-	-
skeem 1 + skeem 2					
ÄRIKASUM/ -KAHJUM	379 648	-39.3	625 541	+57.9	396 275
Finantstulud/-kulud	1 220	-70.4	4 126	+71.9	2 400
KASUM/KAHJUM ENNE MAKSE	380 868	-39.5	629 667	+57.9	398 675
Tulumaks	95 897	+56.3	61 343	+28.7	47 652
ARUANDEAASTA KASUM/KAHJUM	284 971	-49.9	568 324	+61.9	351 023

>> Müügitulu tegevusalade lõikes

Müügitulu pärineb viimasest esitatud aastaaruandest. Ettevõtte tegevusvaldkond on määratud Eesti majanduse tegevusalade klassifikaatori EMTAK2025 järgi.

Tegevusala (EMTAK2025)**Müügitulu 2025****Osakaal**

Programmeerimine (62101)	897 783 EUR	75.29 %
Arvutialased konsultatsioonid (62201)	294 705 EUR	24.71 %

>> Rahavoogude aruanne (euro)

	2025 01.01.25-31.12.25	2024 01.01.24-31.12.24	2023 01.01.23-31.12.23
RAHAVOOD ÄRITEGEVUSEST			
kaudne meetod			
Ärikasum (-kahjum)	379 648	625 541	396 275
Põhivara kulum ja väärtuse langus	74 556	-	-
Kasum (-kahjum) põhivara müügist	-	-	-
Nõuete ja ettemaksete muutus	-10 092	14 710	-2 579
Varude muutus	-	-	-
Kohustuste ja ettemaksete muutus	13 704	18 364	6 757
Muud rahavood äritegevusest	-95 897	34 069	-47 652
otsene meetod			
Laekumised kaupade müügist	-	-	-
Muud laekumised äritegevusest	-	-	-
Väljamaksed tarnijatele	-	-	-
Väljamaksed töötajatele	-	-	-
RAHAVOOD ÄRITEGEVUSEST KOKKU	361 919	692 684	352 801
RAHAVOOD INVESTEERIMISTEGEVUSEST			
Põhivara soetamine ja müük	0	-223 667	-
Fin.inv. soetamine ja müük	-	-	-
Muud rahavood investeringutelt	1 220	4 126	2 400
RAHAVOOD INVESTEERIMISTEGEVUSEST KOKKU	1 220	-219 541	2 400
RAHAVOOD FINANTSEERIMISTEGEVUSEST			
Saadud laenuid	-	-	-
Laenude tagasimaksed	-	-	-
Arvelduskrediidi saldo muutus	-	-	-
Kapitalirendi põhiosa tagasimaksed	-	-	-
Makstud intressid	-	-	-
Makstud dividendid	-340 000	-351 023	-292 722
Makstud ettevõtte tulumaks	-	-	-
Muud rahavood finantseerimistegEVusest	-	-	-
RAHAVOOD FINANTSEERIMISTEGEVUSEST KOKKU	-340 000	-351 023	-292 722
RAHAVOOD KOKKU			
Raha ja raha ekvivalendid perioodi alguses	483 669	361 549	299 070
Raha ja raha ekvivalentide muutus	23 139	122 120	62 479
Valuutakursside muutuste mõju	-	-	-
Raha ja raha ekvivalendid perioodi lõpus	506 808	483 669	361 549

>> Rahandussuhtarvud

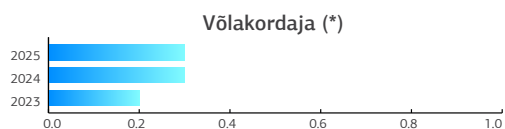
SUHTARV01.01.2025
31.12.202501.01.2024
31.12.202401.01.2023
31.12.2023

Likviidsus ja maksejõulisus			
Käibekapital (tuh. eurot)	496.4	526.9	383.2
Maksevõime kordaja (*)	5.1	5.8	5.2
Likviidsuskordaja (*)	5.1	5.8	5.2
Maksevalmiduse kordaja(*)	4.2	4.4	3.9
Raha laekumisevälde(päev)	32	36	39

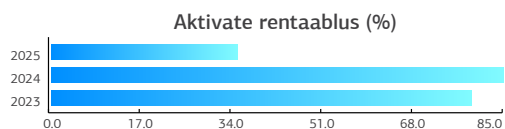


Varade ringlus			
Aktivate käibesagedus(*)	1.5	1.6	2.4

Kapitali struktuur			
Võlakordaja (*)	0.3	0.3	0.2



Rentaablus			
Ärentaablus (%)	31.8	57.3	37.1
Käibe puhasrentaablus (%)	23.9	52.0	32.9
Aktivate rentaablus (%)	34.9	84.7	78.7
Rahavoog (tuh. eurot)	23.1	122.1	62.5



> Maksekombed

>> Maksu- ja Tolliameti nõuete saldo

Nõuete saldo näitab võlgnevusi raporti koostamise seisuga. Nõude sisuks võib olla maksuvõlg, kahjunõue, sunniraha või muu rahaline kohustus, mida Maksu- ja Tolliamet avalikustab vastavalt kehtivatele õigusaktidele.

16.04.2026 seisuga nõuded puuduvad

>> Maksu- ja Tolliameti nõuded

Nõuete ajaloo tabelis kuvatakse andmed viimase nelja kalendriaasta kohta kuude lõikes kuu esimese päeva seisuga. Ajatatud ja vaidlustatud nõuded on eraldi tähistatud. Creditinfo Eesti ei kuva nõudeid, mis on väiksemad kui 640 eurot.

01.04.2026 seisuga nõuded puuduvad

Kuu	2026 (EUR)		2025 (EUR)		2024 (EUR)		2023 (EUR)	
	Ajatatud	Vaidlustatud	Ajatatud	Vaidlustatud	Ajatatud	Vaidlustatud	Ajatatud	Vaidlustatud
Jaanuar	-		-		-		-	
Veebruar	-		-		-		-	
Märts	-		-		-		-	
Aprill	-		-		-		-	
Mai			-		-		-	
Juuni			-		-		-	
Juuli			-		-		-	
August			-		-		-	
September			-		-		-	
Oktoober			-		-		-	
November			-		-		-	
Detsember			-		-		-	

>> Maksehäireregistri info

Maksehäire on rohkem kui 45 päeva kestnud võlgnevus, mille summa sisestamise hetkel on vähemalt 30 eurot. Maksehäireregistris avaldatud info pärineb juriidilistelt isikutelt, kes on sõlminud AS CREDITINFO EESTI kui maksehäireregistri haldajaga lepingu maksehäireandmete edastamise ja uuendamise osas. Maksehäirete kohta kolmandatele isikutele edastatav informatsioon sisaldab vaidlustatud maksehäirete arvu ning kehtivate ja lõppenud maksehäirete algus- ja lõppkuupäeva, summat ja päritolu (maksehäire sisestaja ja tema tegevusvaldkond).

Vaidlustatud maksehäired

Vaidlustatud maksehäired puuduvad.

Kehtivad maksehäired

Kehtivad maksehäired puuduvad.

Lõpetatud maksehäired

Lõpetatud maksehäired puuduvad.

> Kohtulahendid

Kuvatakse kohtulahendeid, mis on avalikustatud Riigi Teatajas ja mille lahendi tekstis on võimalik tuvastada seos vastava ettevõttega.

Kohtulahendeid ei leitud.

> Meediakajastus

Äripäev, 20.10.2015

Edukad infotehnoloogia- ja arvutifirmad 2014 edetabelis saavutas Sysdec AS 17. koha.

Äripäev, 15.10.2014

Edukad infotehnoloogia- ja arvutifirmad 2013 edetabelis saavutas Sysdec AS 20. koha.

Äripäev, 03.11.2011

Infotehnoloogia- ja arvutifirmade 2010. a. TOP-is saavutas Sysdec AS 13. koha.

Äripäev, 19.11.2008

IT ja arvutifirmade TOP-is saavutas Sysdec AS 24. koha.

Äripäev, 28.11.2007

IT- ja arvutifirmade 2006. a. TOP-is saavutas 10. koha Sysdec AS.

Äripäeva Lisa, 03.11.99

Sysdec AS omanikud: Jaan Kosk 50%, Ain Tammik 50% töötajate arv: 18 arvutiala osakaal käibes: 100% netokäive 1997.

a.....8.335.759 kr netokäive 1998. a.....8.894.914 kr puhaskasum 1997. a.....1.131.694 kr puhaskasum 1998.

a.....1.224.498 kr prognoositav käive 1999. a.....9.300.000 kr prognoositav kasum 1999. a.....1.500.000 kr bilansimaht

1997. a.....2.678.787 kr bilansimaht 1998. a.....2.052.735 kr

Äripäeva Lisa, 16.09.98

Sysdec ASi majandusnäitajad: aasta netokäive kasum enne makse 1996 7.387.394 kr 708.737 kr 1997

8.335.759 kr 1.131.694 kr 1998* 9.500.000 kr 1.600.000 kr * prognoos töötajaid: 20 omanikud: Jaan Kosk 50%, Ain Tammik 50%

Äripäeva Lisa 16.04.97

AS Sysdec töötajate arv on 18 ja püsikliente on 700 Finantsnäitajad (kroonides): netokäive 1995 - 6121871 1996 - 7387393

kasum 1995 - 177173 1996 - 1004000 käibeprognoos 1997 - 9100000 Majandustarkvara osakaal käibes on 90%

> Ametlikud teadaanded

Ametlike teadaannete informatsioon pärineb internetiväljaandelt www.ametlikudteadaanded.ee. Rubriigis kajastatud informatsioon on salvestatud isikukoodi, isiku nime ja sünnikuupäeva või ainult nime alusel, mis tähendab, et alltoodud teadaanded võivad kehtida kõigi seda nime kandvate eraisikute kohta. Infot kuvatakse 3 viimase aasta kohta.

Ametlikud teadaanded puuduvad.

Raportis esitatud info, v.a info maksehäirete kohta, on kogutud avalikest allikatest. AS CREDITINFO EESTI teeb kõik endast oleneva, et raportis sisalduv informatsioon oleks õige ja täpne ning pärineks usaldusväärsest allikast. AS CREDITINFO EESTI ei vastuta informatsiooni kasutamisest tekkivate võimalike tagajärgede eest, välja arvatud juhul, kui see on ette nähtud seadusega.